

FINAL



| | | | | |
|------------|-----------|----|-----------|--------------|
| Παναξιακός | 83 | - | 82 | Άρης Νικαίας |
| 54% | 13 / 24 | FT | 12 / 17 | 71% |
| 51% | 26 / 51 | 2p | 20 / 43 | 47% |
| 27% | 6 / 22 | 3p | 10 / 31 | 32% |
| | 36 - 23 | Rb | 24 - 11 | |
| | 22 | Tu | 13 | |

(Κανονική Περίοδος 71-71)



Referees: Καραλής - Μαυρατζάς

| Each Period | 1st | 2nd | 3rd | 4th |
|--------------|-----|-----|-----|-----|
| Παναξιακός | 15 | 20 | 22 | 14 |
| Άρης Νικαίας | 13 | 21 | 20 | 17 |

| End of Period | 1st | 2nd | 3rd | 4th |
|---------------|-----|-----|-----|-----|
| Παναξιακός | 15 | 35 | 57 | 71 |
| Άρης Νικαίας | 13 | 34 | 54 | 71 |

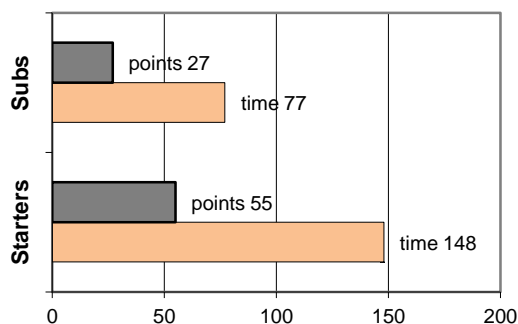


Coach: Π. Ζερβουλάκος
Γ.Ν.Ο. ΑΡΗΣ ΝΙΚΑΙΑΣ

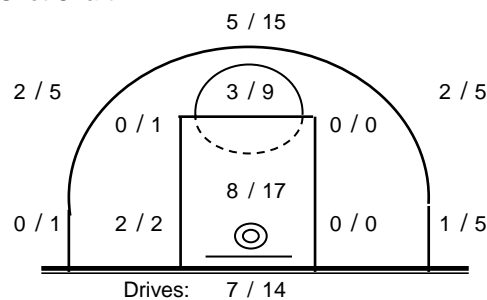
Fast Breaks 4 / 8

| # Player | Time (min) | Points | Ft | 2p | 3p | +/- | Rebs de | of | As | St | Tu | Bl | Fouls Wo | Co | Rkg* |
|---------------------|------------|-----------|----------------|----------------|----------------|-----------|-----------|-----------|-----------|-----------|-----------|----------|-----------|-----------|-----------|
| 4 Γεωργούτσος Σπ. | 39 | 18 | 5 / 7 | 5 / 10 | 1 / 2 | -5 | 13 | 1 | 6 | 4 | 3 | 4 | 8 | 2 | 35 |
| 5 Φωστέρης Αν. | 40 | 14 | 0 / 0 | 1 / 2 | 4 / 9 | 2 | 2 | 0 | 6 | 0 | 2 | 0 | 4 | 2 | 14 |
| 6 Αλτζαντζής Κων. | 13 | 8 | 0 / 0 | 1 / 2 | 2 / 5 | 3 | 1 | 1 | 2 | 3 | 1 | 1 | 2 | 2 | 11 |
| 7 Κουκουβάκης Κων. | 25 | 5 | 0 / 0 | 1 / 1 | 1 / 2 | 2 | 1 | 0 | 1 | 2 | 0 | 0 | 0 | 3 | 8 |
| 8 Θεοδοσίου Γ. | 21 | 4 | 0 / 0 | 2 / 5 | 0 / 3 | 0 | 3 | 1 | 0 | 1 | 1 | 0 | 0 | 5 | 2 |
| 9 Στογιάνοβιτς Μ. | 28 | 12 | 5 / 5 | 2 / 6 | 1 / 8 | -7 | 0 | 0 | 1 | 2 | 0 | 0 | 3 | 3 | 4 |
| 10 Γαλίτης Μιχ. | 15 | 3 | 0 / 0 | 0 / 2 | 1 / 1 | 3 | 0 | 1 | 1 | 1 | 0 | 0 | 0 | 2 | 4 |
| 11 Κόλλιας Σ. | 35 | 15 | 1 / 3 | 7 / 13 | 0 / 1 | -1 | 1 | 4 | 2 | 2 | 4 | 1 | 3 | 4 | 12 |
| 12 Ηλιόπουλος Α. | 0 | 0 | 0 / 0 | 0 / 0 | 0 / 0 | 0 | 0 | 0 | 0 | 0 | 0 | 0 | 0 | 0 | - |
| 13 Ζήσης Γ. | 9 | 3 | 1 / 2 | 1 / 2 | 0 / 0 | -2 | 2 | 2 | 0 | 0 | 1 | 0 | 1 | 1 | 4 |
| 14 Πυρομάλλης Διον. | 0 | 0 | 0 / 0 | 0 / 0 | 0 / 0 | 0 | 0 | 0 | 0 | 0 | 0 | 0 | 0 | 0 | - |
| 15 Χαβιαράκης Γ. | 0 | 0 | 0 / 0 | 0 / 0 | 0 / 0 | 0 | 0 | 0 | 0 | 0 | 0 | 0 | 0 | 0 | - |
| Team | | | | | | | 1 | 1 | | | 1 | 0 | 0 | | |
| 1st quarter | | 13 | 1 / 2 | 6 / 11 | 0 / 3 | | 8 | 1 | 5 | 3 | 4 | 1 | 4 | 6 | 18 |
| 2nd quarter | | 21 | 0 / 1 | 6 / 13 | 3 / 6 | | 3 | 4 | 7 | 4 | 4 | 2 | 4 | 4 | 26 |
| 3rd quarter | | 20 | 8 / 9 | 3 / 11 | 2 / 5 | | 4 | 3 | 3 | 3 | 2 | 1 | 6 | 5 | 20 |
| 4th quarter | | 17 | 2 / 3 | 3 / 5 | 3 / 11 | | 7 | 2 | 2 | 4 | 2 | 1 | 6 | 5 | 20 |
| Overtime | | 11 | 1 / 2 | 2 / 3 | 2 / 6 | | 2 | 1 | 2 | 1 | 1 | 1 | 1 | 4 | 11 |
| Final Stats | 225 | 82 | 12 / 17 | 20 / 43 | 10 / 31 | -5 | 24 | 11 | 19 | 15 | 13 | 6 | 21 | 24 | 95 |
| | | | 71% | 47% | 32% | | 35 | | | | | | | | |

Starters- Subs ratio



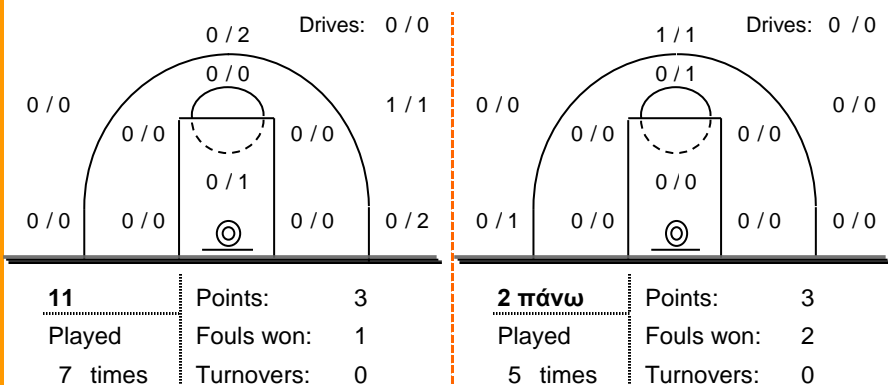
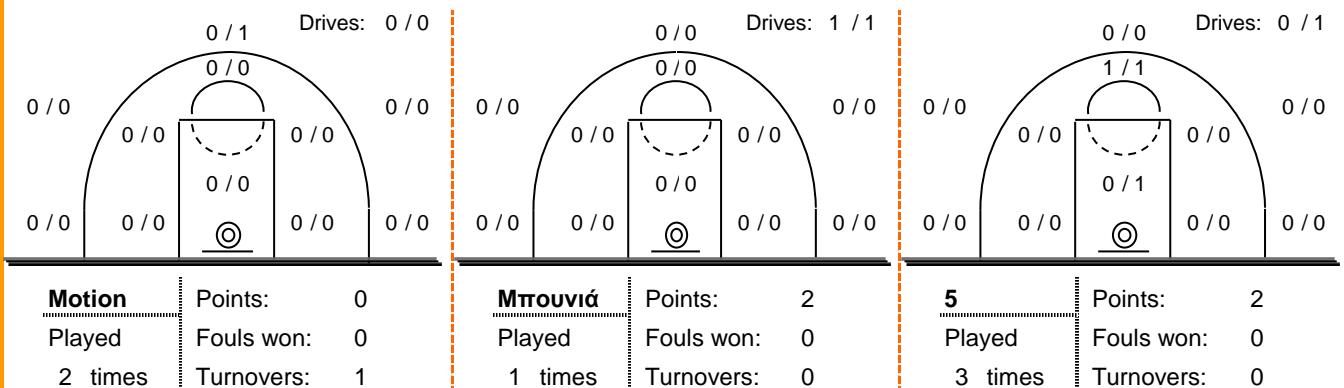
Shot Chart



*Ranking= Pts+Rebs+As+St+B-Mished Shots-Tu (Time Played>7min.)

Offense Analysis:

Play performance:

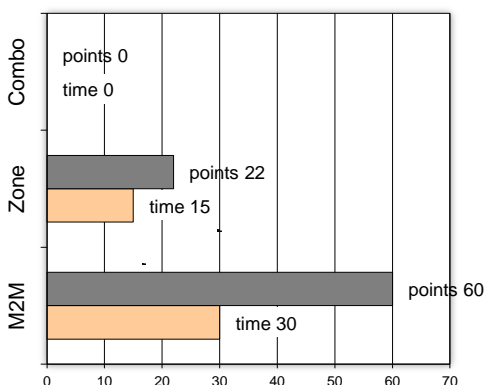


Notes:

Against Defense Types:

Turnovers:

Fast breaks:



Έγιναν 13 λάθη
0 ήταν χρονικές υπερβάσεις,
0 ήταν παραβάσεις γραμμών,
12 ήταν λάθη κατοχής και
1 ήταν βήματα ή μεταφορά.

Επετεύχθησαν 4 αιφνιδιασμοί
2 ήταν πρωτεύοντες
0 ήταν δευτερεύοντες
2 προήλθαν από λάθος
του αντιπάλου

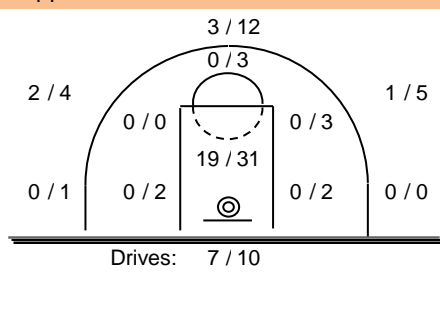
Πραγματοποιήθηκαν συνολικά 94 επιθέσεις, με απόδοση 0.87 έναντι 106 επιθέσεων των αντιπάλων.

Defense Analysis:

Παναξιακός

| | |
|----------------------|-------|
| 4 Πολίτης Π. | 6 -2 |
| 5 Καρβούνης Π. | 10 -2 |
| 6 Καλάβρος Π. | 0 |
| 7 Μαγιντόμπε Αλ. | 0 |
| 8 Βασιλειάδης Β. | 0 |
| 9 Μαγγιώρος Ι. | 0 |
| 10 Κυριακόπουλος Ηλ. | 0 |
| 11 Μάκαρης Σπ. | 4 |
| 12 Αχτύπης Κ. | 20 -1 |
| 13 Χριστόδουλος Δ. | 27 |
| 14 Μυλωνάς Ν. | 9 |
| 15 Παγώνης Φ. | 7 -1 |

Opponent's shot chart



Defense Types Performance

